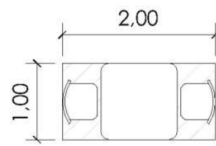
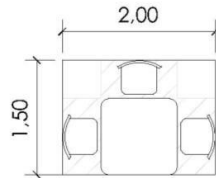


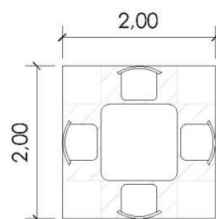
ANEXO Nº 1

TIPOLOGÍA DE VELADORES

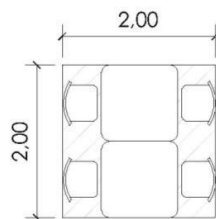
V2 VELADOR REDUCIDO 2 SILLAS:
Superficie máxima 2 m² (2,00 x 1,00 m)
Compuesto por una mesa y dos sillas enfrentadas



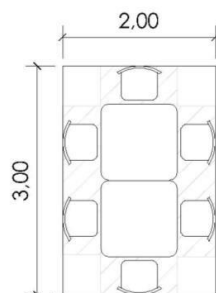
V3 VELADOR REDUCIDO 3 SILLAS:
Superficie máxima 3 m² (2,00 x 1,50 m)
Compuesto por una mesa y tres sillas



V4 VELADOR NORMAL 4 SILLAS:
Superficie máxima 4 m² (2,00 x 2,00 m)
Compuesto por una mesa y cuatro sillas



2xV2 - VELADOR DOBLE V2:
Superficie máxima 4 m² (2,00 x 2,00 m)
Compuesto dos mesas unidas y cuatro sillas



2xV3 - VELADOR DOBLE V3:
Superficie máxima 6 m² (2,00 x 3,00 m)
Compuesto por dos mesas unidas y seis sillas

*Se tendrá en cuenta el máximo desarrollo de las sillas en su utilización para calcular su superficie máxima